

Abschlussevaluation imos 2016-2017

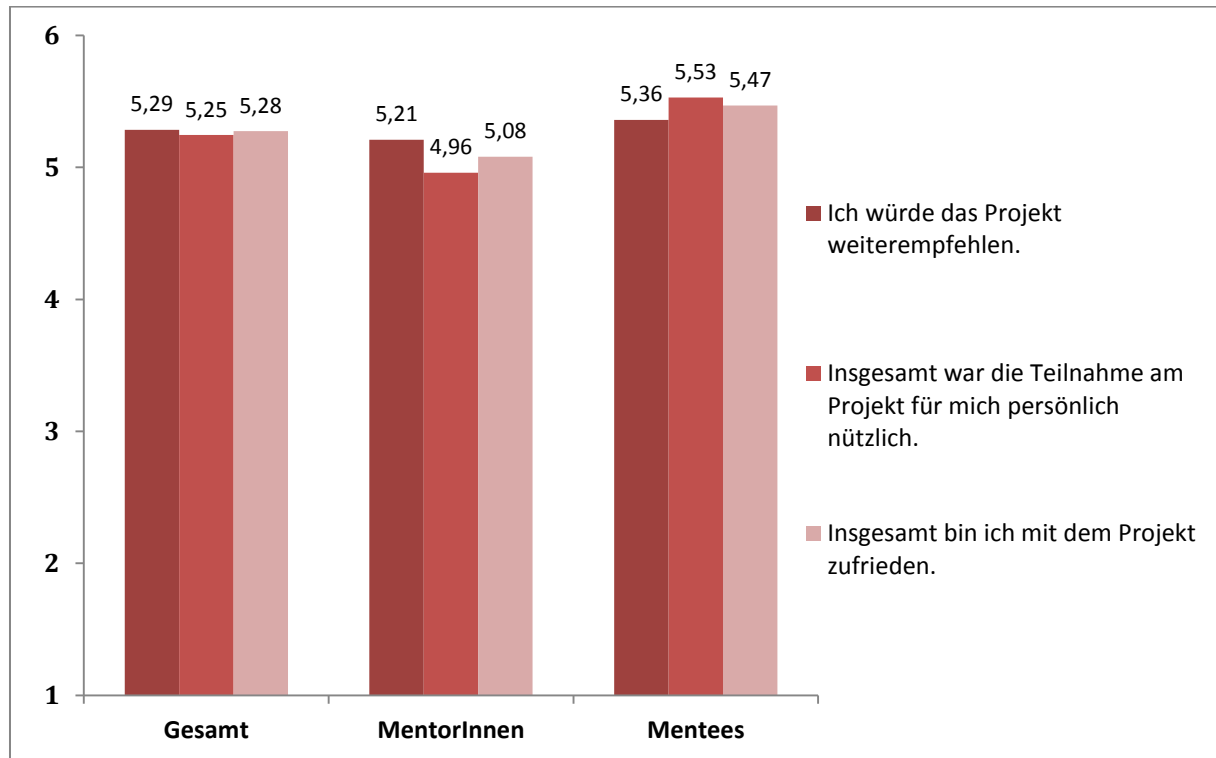


Abbildung 1. Zufriedenheit der „imos“ TeilnehmerInnen mit dem Projekt. Angegeben sind die Mittelwerte der MentorInnen, Mentees und gesamt (Antwortformat: 1 = trifft gar nicht zu bis 6 = trifft sehr zu).

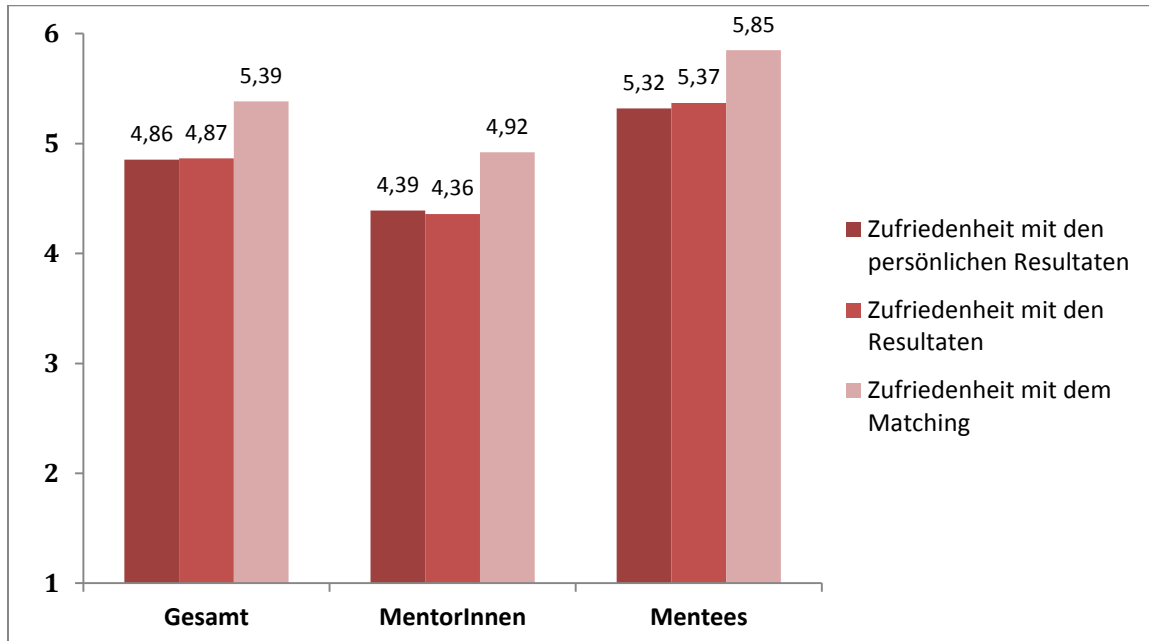


Abbildung 2. Zufriedenheit der TeilnehmerInnen des „imos“ mit der Projektleitung. Angegeben sind die Mittelwerte der MentorInnen, Mentees und gesamt (Antwortmöglichkeiten: 1 = trifft gar nicht zu bis 6 = trifft sehr zu).

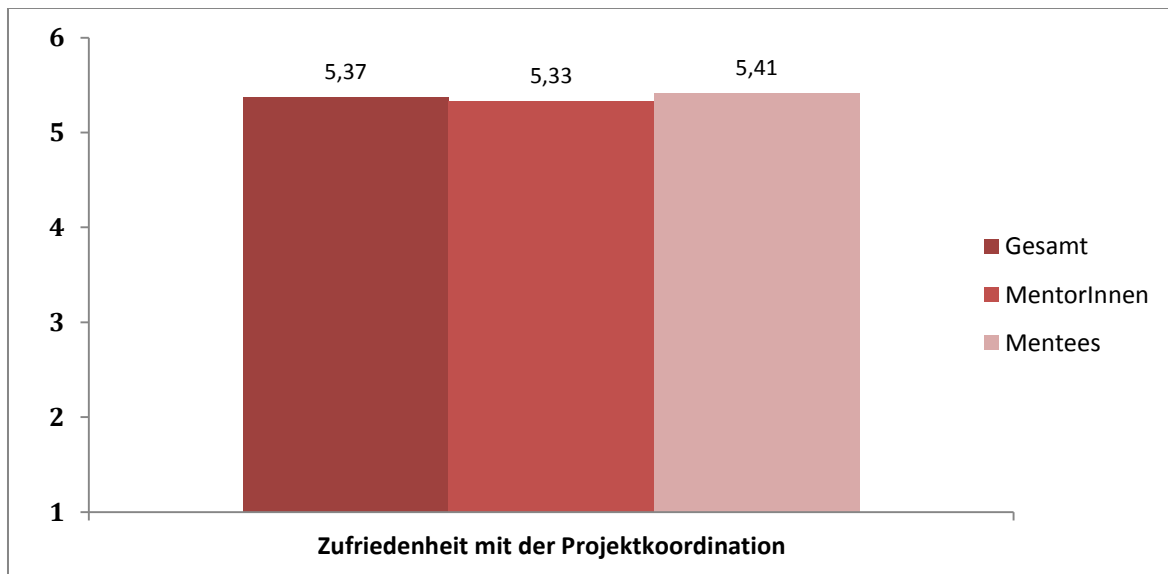


Abbildung 3. Das Ausmaß der Zufriedenheit mit der Projektkoordination, angegeben sind die Mittelwerte der MentorInnen, Mentees und gesamt (Antwortformat: 1 = trifft gar nicht zu bis 6 = trifft sehr zu).¹

¹ Um die einzelnen Items einzusehen, wenden Sie sich bitte an imos@uos.de.

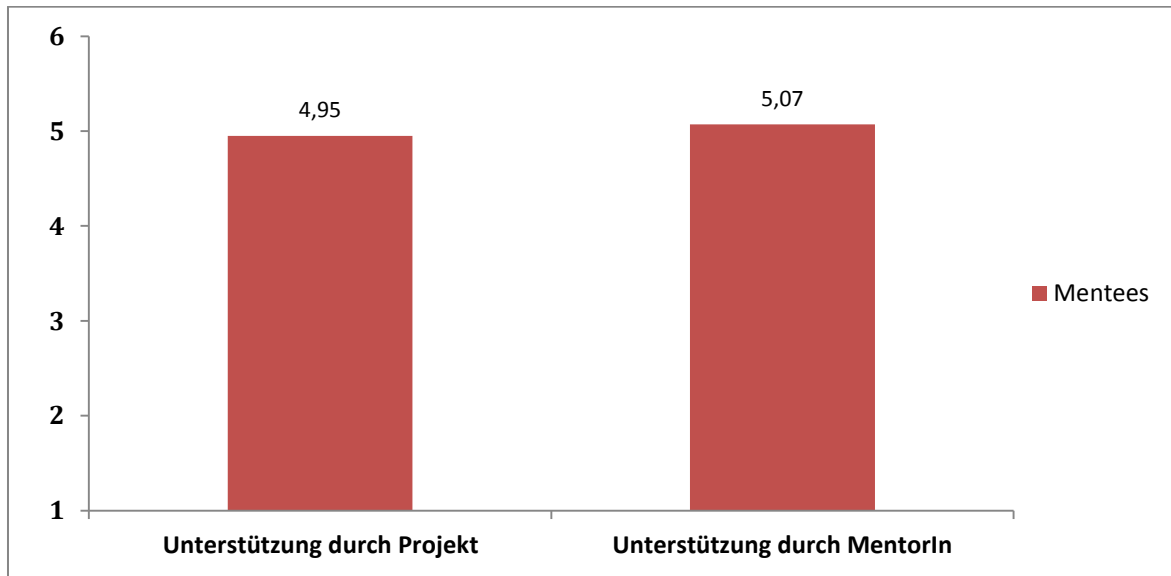


Abbildung 4. Wahrgenommene Unterstützung der Mentees, angegeben sind die Mittelwerte der Mentees (Antwortmöglichkeiten der Items von 1 = trifft gar nicht zu bis 6 = trifft sehr zu).¹

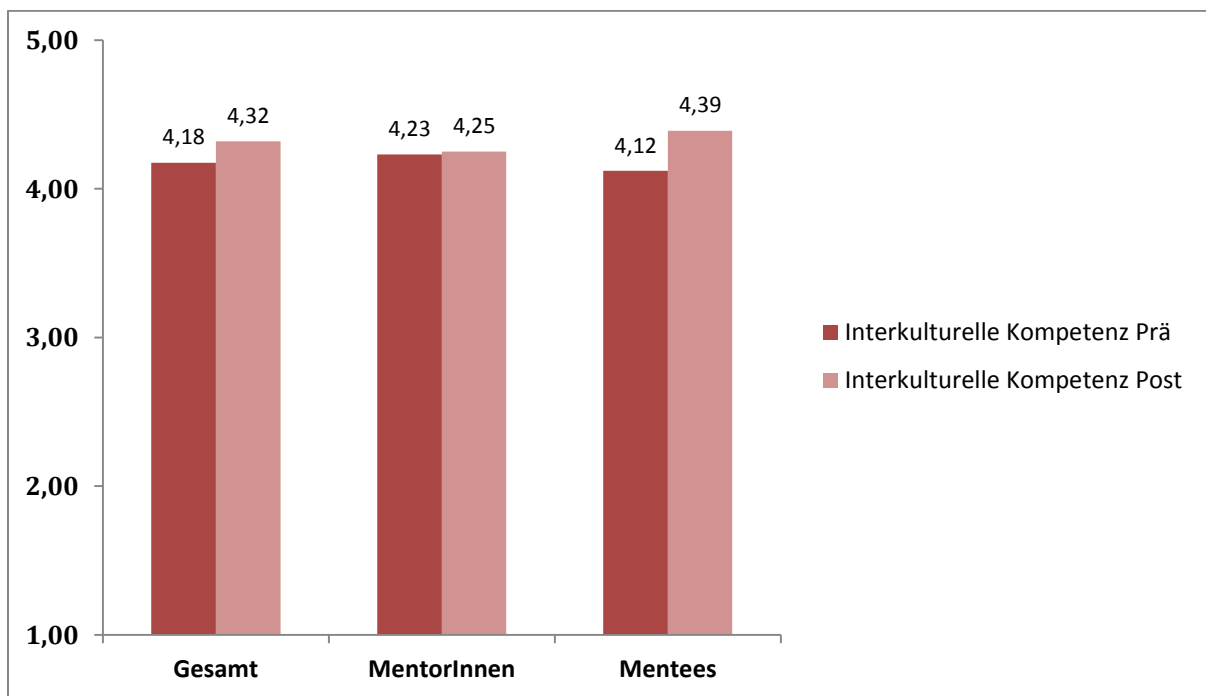


Abbildung 5. Selbsteinschätzung der Interkulturellen Kompetenz, gemessen durch den Fragebogen zur Messung von Interkultureller Kompetenz. Angegeben sind die Mittelwerte der MentorInnen, Mentees und gesamt. (Antwortmöglichkeiten der Items von 1 = stimmt nicht bis 5 = stimmt sehr).¹

¹ Um die einzelnen Items einzusehen, wenden Sie sich bitte an imos@uos.de.